












	Sez. 1			Sez. 2			Sez. 3			Sez. 4			Sez. 5			TOTALE	%Votanti	%Voti Validi
	Camporgiano			Casatico Pugianella			Poggio			Filicaia			Casciana					
	M	F	TOT.	M	F	TOT.	M	F	TOT.	M	F	TOT.	M	F	TOT.			
TOTALE ELETTORI	335	362	697	198	178	376	170	164	334	329	319	648	123	114	237	2292		
TOTALE VOTANTI	188	193	381	96	81	177	85	77	162	180	157	337	77	66	143	1200		
%Votanti			54,66			47,07			48,50			52,01			60,34	52,36		91,58
BIANCHE			9						2			8			1	20	1,67	1,82
NULLE			24			12			13			15			17	81	6,75	7,37
TOTALE VOTI VALIDI			348			165			147			314			125	1099	91,58	
VOTI CONTESTATI E PROV. NON ASS			0			0			0			0			0	0	0,00	
TOTALE A RISCONTRO			381			177			162			337			143	1200		


TOMMASO FATTORI	GRUPPI	Sez. 1	Sez. 2	Sez. 3	Sez. 4	Sez. 5	Totale	%Votanti	%Voti Validi
VOTI PRESIDENTE		20	1	1	7	4	33	2,75	3,00
VOTI DI LISTA		16	1	1	6	4	28	2,33	2,55
CANDIDATI CIRCOSCRIZIONALI									
FRIDA SUSY MARIA MORGANTI	SI TOSCANA A SINISTRA	0	0	0	2	0	2	0,17	0,18
FEDERICO CAMICI RONCONI detto KIKO	SI TOSCANA A SINISTRA	0	0	1	0	0	1	0,08	0,09
JENNY TOGNOCCHI	SI TOSCANA A SINISTRA	0	0	0	0	1	1	0,08	0,09
MICHELANGELO JAN VECOLI	SI TOSCANA A SINISTRA	1	0	0	0	0	1	0,08	0,09
ALESSANDRA MARCONI	SI TOSCANA A SINISTRA	0	0	0	0	0	0	0,00	0,00
MASSIMILIANO PIAGENTINI	SI TOSCANA A SINISTRA	7	0	0	2	1	10	0,83	0,91
LUCIA MANGO	SI TOSCANA A SINISTRA	1	0	0	0	0	1	0,08	0,09
CARLO LAZZARINI	SI TOSCANA A SINISTRA	0	0	0	0	0	0	0,00	0,00
TOTALE PREFERENZE		9	0	1	4	2	16	1,33	1,46
CLAUDIO BORGHI									
VOTI PRESIDENTE		38	16	21	44	20	139	11,58	12,65
VOTI DI LISTA		27	8	15	38	19	107	8,92	9,74
VOTI DI LISTA		2	5	3	2	2	14	1,17	1,27
CANDIDATI CIRCOSCRIZIONALI									
ELISA MONTEMAGNI	LEGA NORD	4	1	4	5	3	17	1,42	1,55
ANDREA BACCELLI	LEGA NORD	3	3	3	6	2	17	1,42	1,55
MARIA DOMENICA PACCHINI	LEGA NORD	0	0	0	0	0	0	0,00	0,00
UGO UNTI	LEGA NORD	0	0	0	0	1	1	0,08	0,09
MARCELLA MANIGLIA	LEGA NORD	0	1	0	2	1	4	0,33	0,36
PAOLO MEUCCI	LEGA NORD	1	0	0	2	0	3	0,25	0,27
JAELE PASQUINI	LEGA NORD	0	0	0	0	0	0	0,00	0,00
RICCARDO BOZZI	LEGA NORD	0	0	0	0	0	0	0,00	0,00
MARINA STACCIOLI	FRATELLI D'ITALIA	0	3	0	0	2	5	0,42	0,45
MARCO ENRICO SANTI GUERRIERI detto SANTI	FRATELLI D'ITALIA	1	0	1	0	0	2	0,17	0,18
MARA NICODEMO	FRATELLI D'ITALIA	0	0	0	0	0	0	0,00	0,00
FILIPPO PASSAGLIA	FRATELLI D'ITALIA	0	0	0	0	0	0	0,00	0,00
LORELLA TONINI	FRATELLI D'ITALIA	0	0	0	0	0	0	0,00	0,00
DONATO ALA	FRATELLI D'ITALIA	0	0	0	0	0	0	0,00	0,00
KATIUSCHIA BACCILI	FRATELLI D'ITALIA	0	0	0	0	0	0	0,00	0,00
RICCARDO ZUCCONI	FRATELLI D'ITALIA	0	0	0	0	0	0	0,00	0,00
TOTALE PREFERENZE		9	8	8	15	9	49	4,08	4,46

<b>GABRIELE CHIURLI</b>		<b>GRUPPI</b>	Sez. 1	Sez. 2	Sez. 3	Sez. 4	Sez. 5	Totale	%Votanti	% V.Validi
<b>VOTI PRESIDENTE</b>			0	1	0	0	0	1	0,08	0,09
<b>VOTI DI LISTA</b>			0	0	0	0	0	0	0,00	0,00
<b>CANDIDATI CIRCOSCRIZIONALI</b>										
AURORA MEONI	DEMOCRAZIA DIRETTA		0	0	0	0	0	0	0,00	0,00
PIETRO BERNICCHI	DEMOCRAZIA DIRETTA		0	0	0	0	0	0	0,00	0,00
FEDERICA VERDELLI	DEMOCRAZIA DIRETTA		0	0	0	0	0	0	0,00	0,00
NICOLA DINI	DEMOCRAZIA DIRETTA		0	0	0	0	0	0	0,00	0,00
<b>TOTALE PREFERENZE</b>			0	0	0	0	0	0	0,00	0,00

<b>GIOVANNI LAMIONI</b>		<b>GRUPPI</b>	Sez. 1	Sez. 2	Sez. 3	Sez. 4	Sez. 5	Totale	%Votanti	% V.Validi
<b>VOTI PRESIDENTE</b>			0	0	0	9	2	11	0,92	1,00
<b>VOTI DI LISTA</b>			2	0	0	8	2	12	1,00	1,09
<b>CANDIDATI CIRCOSCRIZIONALI</b>										
EVA FABBRI	PASSIONE PER LA TOSCANA		0	0	0	0	0	0	0,00	0,00
PAOLO RONTANI	PASSIONE PER LA TOSCANA		0	0	0	0	0	0	0,00	0,00
CLAUDIA TOGNERI	PASSIONE PER LA TOSCANA		2	0	0	7	0	9	0,75	0,82
MASSIMILIANO MICHELI	PASSIONE PER LA TOSCANA		0	0	0	0	0	0	0,00	0,00
MARIA GRAZIA MACCHIARINI	PASSIONE PER LA TOSCANA		0	0	0	0	0	0	0,00	0,00
GIORGIO MURA	PASSIONE PER LA TOSCANA		0	0	0	2	0	2	0,17	0,18
LUCIA IAROSSI	PASSIONE PER LA TOSCANA		0	0	0	0	0	0	0,00	0,00
VALTER GIOVANNI DEL GRANDE	PASSIONE PER LA TOSCANA		0	0	0	0	0	0	0,00	0,00
<b>TOTALE PREFERENZE</b>			2	0	0	9	0	11	0,92	1,00

<b>STEFANO MUGNAI</b>		<b>GRUPPI</b>	Sez. 1	Sez. 2	Sez. 3	Sez. 4	Sez. 5	Totale	%Votanti	% V.Validi
<b>VOTI PRESIDENTE</b>			52	29	29	39	20	169	14,08	15,38
<b>VOTI DI LISTA</b>			4	1	0	1	0	6	0,50	0,55
<b>VOTI DI LISTA</b>			43	28	31	38	19	159	13,25	14,47
<b>CANDIDATI CIRCOSCRIZIONALI</b>										
MAURO SANTINI	LEGA TOSCANA PIU' TOSCANA		1	0	0	0	0	1	0,08	0,09
ILARIA QUILICI	LEGA TOSCANA PIU' TOSCANA		1	0	0	0	0	1	0,08	0,09
GIUSEPPE PERI	LEGA TOSCANA PIU' TOSCANA		0	0	0	0	0	0	0,00	0,00
MICHELA CHIMENTI	LEGA TOSCANA PIU' TOSCANA		1	0	0	1	0	2	0,17	0,18
GIOVANNI SANTINI	FORZA ITALIA		3	3	2	3	3	14	1,17	1,27
CLAUDIA BONUCCELLI	FORZA ITALIA		1	0	0	1	0	2	0,17	0,18
MAURIZIO MARCHETTI	FORZA ITALIA		1	1	0	1	0	3	0,25	0,27
ROSSANA GIUSTI	FORZA ITALIA		0	0	0	0	0	0	0,00	0,00
MARCO ANSALDI	FORZA ITALIA		0	0	1	0	0	1	0,08	0,09
ELISABETTA UGHETTA TRIGGIANI	FORZA ITALIA		0	0	0	0	0	0	0,00	0,00
GIOVANNI GREGORI	FORZA ITALIA		8	3	14	6	0	31	2,58	2,82
MIRNA PELLINACCI	FORZA ITALIA		23	24	22	27	9	105	8,75	9,55
<b>TOTALE PREFERENZE</b>			39	31	39	39	12	160	13,33	14,56

<b>ENRICO ROSSI</b>		GRUPPI	Sez. 1	Sez. 2	Sez. 3	Sez. 4	Sez. 5	Totale	%Votanti	% V.Validi
<b>VOTI PRESIDENTE</b>			<b>209</b>	<b>105</b>	<b>89</b>	<b>192</b>	<b>75</b>	<b>670</b>	55,83	60,96
<b>VOTI DI LISTA</b>			<b>3</b>	<b>0</b>	<b>0</b>	<b>1</b>	<b>3</b>	<b>7</b>	0,58	0,64
<b>VOTI DI LISTA</b>			<b>213</b>	<b>106</b>	<b>88</b>	<b>191</b>	<b>70</b>	<b>668</b>	55,67	60,78
<b>CANDIDATI CIRCOSCRIZIONALI</b>										
GAETANO CECCARELLI	IL POPOLO TOSCANO	0	0	0	0	0	0	0	0,00	0,00
PAOLA BOGAZZI	IL POPOLO TOSCANO	0	0	0	0	0	1	1	0,08	0,09
STEFANO FRANCESCONI	IL POPOLO TOSCANO	1	0	0	0	0	1	2	0,17	0,18
PAOLA BIANCHI	IL POPOLO TOSCANO	0	0	0	0	0	0	0	0,00	0,00
ANGELO SELIS	IL POPOLO TOSCANO	0	0	0	0	0	0	0	0,00	0,00
ROSINA EUFEMIA CASALE	IL POPOLO TOSCANO	0	0	0	0	0	0	0	0,00	0,00
PAOLO VENTURINI	IL POPOLO TOSCANO	0	0	0	0	0	0	0	0,00	0,00
ELISABETTA GIUSTI	IL POPOLO TOSCANO	0	0	0	0	0	0	0	0,00	0,00
ILARIA GIOVANNETTI	PARTITO DEMOCRATICO	57	19	23	33	15	147	12,25	13,38	
MARIO PUPPA	PARTITO DEMOCRATICO	177	79	76	165	51	548	45,67	49,86	
CECILIA CARMASSI	PARTITO DEMOCRATICO	6	0	1	5	2	14	1,17	1,27	
STEFANO BACCELLI	PARTITO DEMOCRATICO	5	12	6	9	1	33	2,75	3,00	
MARIA CRISTINA MARCUCCI	PARTITO DEMOCRATICO	2	1	0	3	1	7	0,58	0,64	
ETTORE NERI	PARTITO DEMOCRATICO	2	0	0	2	2	6	0,50	0,55	
LIA CHIARA MICCICHE'	PARTITO DEMOCRATICO	1	0	0	0	0	1	0,08	0,09	
MICHELE SILICANI	PARTITO DEMOCRATICO	1	0	2	0	0	3	0,25	0,27	
<b>TOTALE PREFERENZE</b>			<b>252</b>	<b>111</b>	<b>108</b>	<b>217</b>	<b>74</b>	<b>762</b>	<b>63,50</b>	<b>69,34</b>

<b>GIACOMO GIANNARELLI</b>		GRUPPI	Sez. 1	Sez. 2	Sez. 3	Sez. 4	Sez. 5	Totale	%Votanti	% V.Validi
<b>VOTI PRESIDENTE</b>			<b>29</b>	<b>13</b>	<b>7</b>	<b>23</b>	<b>4</b>	<b>76</b>	6,33	6,92
<b>VOTI DI LISTA</b>			<b>28</b>	<b>12</b>	<b>7</b>	<b>21</b>	<b>4</b>	<b>72</b>	6,00	6,55
<b>CANDIDATI CIRCOSCRIZIONALI</b>										
GABRIELE BIANCHI	MOVIMENTO 5 STELLE	3	3	2	4	1	13	1,08	1,18	
SILVIA ANGELINI	MOVIMENTO 5 STELLE	3	1	0	3	0	7	0,58	0,64	
ROBERTO CANOZZI	MOVIMENTO 5 STELLE	14	6	2	4	2	28	2,33	2,55	
CRISTINA PICCININI	MOVIMENTO 5 STELLE	0	3	1	1	0	5	0,42	0,45	
GIANLUCA CERRI	MOVIMENTO 5 STELLE	0	0	0	0	0	0	0,00	0,00	
<b>TOTALE PREFERENZE</b>			<b>20</b>	<b>13</b>	<b>5</b>	<b>12</b>	<b>3</b>	<b>53</b>	<b>4,42</b>	<b>4,82</b>