










CAMERA DEI DEPUTATI


	Sez. 1			Sez. 2			Sez. 3			Sez. 4		
	Camporgiano			Casatico Puglianella			Poggio			Filicaia		
	M	F	TOT.	M	F	TOT.	M	F	TOT.	M	F	TOT.
TOTALE ELETTORI	272	303	575	143	134	277	120	113	233	265	258	523
TOTALE VOTANTI			473			221			182			424
% Votanti			82,26			79,78			78,11			81,07
BIANCHE			14			2			4			6
NULLE			12			7			6			11
TOTALE VOTI VALIDI			447			212			172			407
VOTI CONTESTATI E PROV. NON ASS			0			0			0			0
TOTALE A RISCONTRO			473			221			182			424


FABIO BARSANTI		LISTE COLLEGATE	Sez. 1	Sez. 2	Sez. 3	Sez. 4	Sez. 5	Totale	%Votanti	% Voti.Validi
VOTI CANDIDATO UNINOMINALE			0	0	0	0	0	0	0,00	-
VOTI CASAPOUND			2	0	1	2	0	5	0,35	0,36
CANDIDATI SISTEMA PROPORZIONALE										
CARLOTTA CHIARALUCE	CASAPOUND ITALIA									
FABIO BARSANTI	CASAPOUND ITALIA									
SARA BENIGNI	CASAPOUND ITALIA									
LORENZO BERTI	CASAPOUND ITALIA									
TOTALE			2	0	1	2	0	5	0,35	0,36
CECILIA CARMASSI		LISTE COLLEGATE	Sez. 1	Sez. 2	Sez. 3	Sez. 4	Sez. 5	Totale	%Votanti	% V.Validi
VOTI CANDIDATO UNINOMINALE			2	1	0	1	0	4	0,28	0,29
VOTI LIBERI E UGUALI			26	5	3	12	0	46	3,19	3,35
CANDIDATI SISTEMA PROPORZIONALE										
ROBERTO SPERANZA	LIBERI E UGUALI									
ROBERTA AGOSTINI	LIBERI E UGUALI									
MARCO DE MARTIN MAZZALON	LIBERI E UGUALI									
ELISABETTA LIBERATORE DETTA BAMBA	LIBERI E UGUALI									
TOTALE			28	6	3	13	0	50	3,47	3,64


RICCARDO ZUCCONI										
LISTE COLLEGATE	Sez. 1	Sez. 2	Sez. 3	Sez. 4	Sez. 5	Totale	%Votanti	% V.Validi		
VOTI CANDIDATO UNINOMINALE			2	0	4	2	1	9	0,63	0,65
VOTI FRATELLI D'ITALIA			10	12	1	5	2	30	2,08	2,18
CANDIDATI SISTEMA PROPORZIONALE										
PAOLA FRASSINETTI	FRATELLI D'ITALIA									
GIOVANNI DONZELLI	FRATELLI D'ITALIA									
CARMEN LETIZIA GIORGIANNI	FRATELLI D'ITALIA									
RICCARDO ZUCCONI	FRATELLI D'ITALIA									
VOTI FORZA ITALIA			42	18	12	45	21	138	9,58	10,04
DEBORAH BERGAMINI	FORZA ITALIA									
MAURIZIO CARRARA	FORZA ITALIA									
ERICA MAZZETTI	FORZA ITALIA									
ANDREA MAESTRINI	FORZA ITALIA									
VOTI NOI CON L'ITALIA			118	49	19	26	12	224	15,56	16,29
CINZIA PETRONE	NOI CON L'ITALIA									
FRANCESCO PIFFERI GUASPARINI	NOI CON L'ITALIA									
ALESSIA LOMBARDI	NOI CON L'ITALIA									
IACOPO BOJOLA	NOI CON L'ITALIA									
VOTI LEGA SALVINI PREMIER			62	35	34	84	36	251	17,43	18,25
GUGLIELMO PICCHI	LEGA SALVINI PREMIER									
VANNIA GAVA	LEGA SALVINI PREMIER									
GUIDO MOTTINI	LEGA SALVINI PREMIER									
ELISA MONTEMAGNI	LEGA SALVINI PREMIER									
TOTALE COALIZIONE DI CENTRO DESTRA			234	114	70	162	72	652	45,28	47,42





EMILIANO MARI		LISTE COLLEGATE	Sez. 1	Sez. 2	Sez. 3	Sez. 4	Sez. 5	Totale	%Votanti	% V.Validi
VOTI CANDIDATO UNINOMINALE			0	0	0	0	0	0	0,00	0,00
VOTI FORZA NUOVA			0	0	1	1	0	2	0,14	0,15
CANDIDATI SISTEMA PROPORZIONALE										
CARMEN MINICHILLI		FORZA NUOVA								
CLAUDIO CARDILLO		FORZA NUOVA								
MARIA GRAZIA SANSARELLO		FORZA NUOVA								
CRISTIAN LORENZINI		FORZA NUOVA								
TOTALE			0	0	1	1	0	2	0,14	0,15

PIERO LANDI		LISTE COLLEGATE	Sez. 1	Sez. 2	Sez. 3	Sez. 4	Sez. 5	Totale	%Votanti	% V.Validi
VOTI CANDIDATO UNINOMINALE			4	4	0	6	1	15	1,04	1,09
VOTI MOVIMENTO 5 STELLE			65	35	37	93	19	249	17,29	18,11
CANDIDATI SISTEMA PROPORZIONALE										
RICCARDO RICCIARDI		MOVIMENTO 5 STELLE								
GLORIA VIZZINI		MOVIMENTO 5 STELLE								
DANIELE GHIOTTI		MOVIMENTO 5 STELLE								
CLAUDIA ROSSI		MOVIMENTO 5 STELLE								
TOTALE			69	39	37	99	20	264	18,33	19,20

LUNA CADDEO		LISTE COLLEGATE	Sez. 1	Sez. 2	Sez. 3	Sez. 4	Sez. 5	Totale	%Votanti	% V.Validi
VOTI CANDIDATO UNINOMINALE			1	0	0	0	0	1	0,07	0,07
VOTI POTERE AL POPOLO			6	1	2	2	0	11	0,76	0,80
CANDIDATI SISTEMA PROPORZIONALE										
DOMENICO MARIA MINERVINI DETTO ENIO		POTERE AL POPOLO !								
VALENTINA MARTINI		POTERE AL POPOLO !								
GIANLUCA VENTURINI		POTERE AL POPOLO !								
NICOLETTA GINI		POTERE AL POPOLO !								
TOTALE			7	1	2	2	0	12	0,83	0,87

KATIUSCIA MARCHETTI	LISTE COLLEGATE	Sez. 1	Sez. 2	Sez. 3	Sez. 4	Sez. 5	Totale	%Votanti	% V.Validi
VOTI CANDIDATO UNINOMINALE		0	0	0	0	0	0	0,00	0,00
VOTI PARTITO COMUNISTA		6	0	5	1	0	12	0,83	0,87
CANDIDATI SISTEMA PROPORZIONALE									
MARCO RIZZO									
KATIUSCIA MARCHETTI									
MARCO BONDIELLI									
ANGELA SORRENTINO									
TOTALE		6	0	5	1	0	12	0,83	0,87

MAURO DOMENICI	LISTE COLLEGATE	Sez. 1	Sez. 2	Sez. 3	Sez. 4	Sez. 5	Totale	%Votanti	% V.Validi
VOTI CANDIDATO UNINOMINALE		0	0	0	0	0	0	0,00	0,00
VOTI IL POPOLO DELLA FAMIGLIA		0	0	0	1	0	1	0,07	0,07
CANDIDATI SISTEMA PROPORZIONALE									
VITTORIA POLACCI	IL POPOLO DELLA FAMIGLIA								
STEFANO SIGALI	IL POPOLO DELLA FAMIGLIA								
ANNA DEL GUERRA	IL POPOLO DELLA FAMIGLIA								
MAURO DOMENICI	IL POPOLO DELLA FAMIGLIA								
TOTALE		0	0	0	1	0	1	0,07	0,07

STEFANO BACCELLI		LISTE COLLEGATE	Sez. 1	Sez. 2	Sez. 3	Sez. 4	Sez. 5	Totale	%Votanti	% V.Validi
VOTI CANDIDATO UNINOMINALE			9	9	4	19	6	47	3,26	0,00
VOTI CIVICA POPOLARE LORENZIN			2	0	0	1	0	3	0,21	0,22
CANDIDATI SISTEMA PROPORZIONALE										
LORENZO MARIA MARCHI		CIVICA POPOLARE LORENZIN								
MARIA EUGENIA DI VITA		CIVICA POPOLARE LORENZIN								
FRANCESCO POGGI		CIVICA POPOLARE LORENZIN								
PATRICIA OMOBOLAJI ADEYEMI		CIVICA POPOLARE LORENZIN								
VOTI +EUROPA EMMA BONINO			7	0	4	4	1	16	1,11	1,16
ALESSANDRA BENCINI			+EUROPA EMMA BONINO							
ROBERTO CAPELLI		+EUROPA EMMA BONINO								
SIMONA BRUSCHI		+EUROPA EMMA BONINO								
GIANFRANCO CHELINI		+EUROPA EMMA BONINO								
VOTI ITALIA EUROPA INSIEME			2	1	1	0	0	4	0,28	0,29
ANGELO ANDREA ZUBBANI			ITALIA EUROPA INSIEME							
ALESSANDRA GUIDI		ITALIA EUROPA INSIEME								
ROBERTO NICOLI		ITALIA EUROPA INSIEME								
MARISA ANZILOTTI		ITALIA EUROPA INSIEME								
VOTI PD			81	42	44	102	38	307	21,32	22,33
MARIA ANNA MADIA			PARTITO DEMOCRATICO							
ANTONELLO GIACOMELLI		PARTITO DEMOCRATICO								
MARTINA NARDI		PARTITO DEMOCRATICO								
UMBERTO BURATTI		PARTITO DEMOCRATICO								
TOTALE COALIZIONE CENTRO SINISTRA			101	52	53	126	45	377	26,18	27,42

Sez. 5			TOTALE	%Votanti	% Voti Validi
Casciana					
M	F	TOT.			
88	76	164	1772		
		140	1440		
		85,37	81,26		95,48611
		1	27	1,88	1,96
		2	38	2,64	2,76
		137	1375	95,49	
		0	0	0,00	
		140	1440		

